


STELLA PNL 600 OP 3600 830 IP20

E.nr 70 138 99
GTIN 4015120600012



Teknisk information

ALLMÄNT	
Enhetskategori	Infälld innertaksarmatur
Leveransomfattning	1x armatur, 1x drivenhet
Fjärrstyrt	–
Konformitet	CE, EAC, RoHS, WEEE
Garanti	5 års
FÄSTE	
Monteringssätt	Infällning
Monteringsplats	Tak
Inbyggnadsstorlek	Inbyggnadslängd: 595 mm x Inbyggnadsbredd: 595 mm x inbyggnadsdjup: 50 mm
Typ av anslutning	Snabbanslutning
Anslutningsbart ledartvärsnitt	1.1.50 mm ²
HÖLJE	
Måt	Längd 595 mm x Bredd 595 mm x Höjd/djup 11 mm
Vikt	2857 g
Material	lackerat aluminium
Kapslingsklass	IP20
Tillåten omgivningstemperatur	0 °C...+50 °C
Färg	vit, liknande RAL 9003
Glödtrådsprov enligt IEC 60695-2-10	650 °C
ELEKTRISKT UTFÖRANDE	
Styrsystem	ON/OFF

Produktbeskrivning

- LED-armatur med opal (MILKY) täckram (spridningslins)
- Kan användas som infälld takarmatur för systeminnertak med dolda eller synliga bärskenor för systemmåtten 600 x 600 mm
- Lysdiodseffekt 33W
- Inbyggd lampballast (on/off), installation utan ytterligare tillbehör
- Färgtemperatur ca 3 000 K (varmvit)

Skyddsklass	II
Märkspänning	110 – 240 V ~ / 60 Hz
Inkopplingsström	28.1 A / 394 μs
Urladdningsström	0.009 mA

LJUS	
Diffusor	opal
Ljusutflöde	direkt
Strålningsvinkel	116 °
Unified Glare Rating	≤ 22
Flimmernivå	< 3 %
Märkeffekt P	35.5 W
Ljusflöde	3700 lm
Ljusutbyte	104 lm/W
Färgtemperatur	3000 K
Färgåtergivningsindex Ra	> 80
Färgtolerans	2 SDCM
Färgkvalitetsskalan	>80
Livstid L70B10 vid 25 °C	60000 h
Livslängd L70B50 vid 25 °C	60000 h
Livslängd L80B10 vid 25 °C	40000 h
Livslängd L80B50 vid 25 °C	40000 h
Livstid L90B10 vid 25 °C	20000 h
Livslängd L90B50 vid 25 °C	20000 h
Fotobiologisk säkerhet	RG0

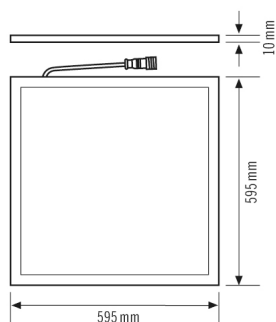
STELLA PNL 600 OP 3600 830 IP20

E.nr	GTIN
70 138 99	4015120600012

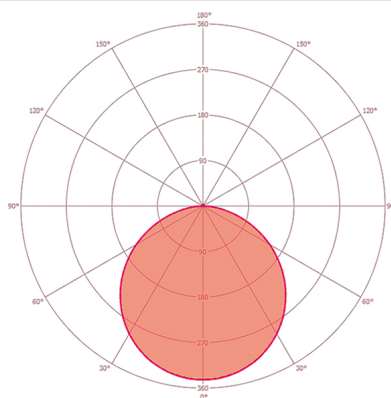
Tillbehör

Produktbeteckning	E.nr	Produktbeskrivning	GTIN
Fastsättning			
STELLA MOUNTING FRAME 600 SM WH	70 149 85	Ram för utanpåliggande takmontering till STELLA-serien, 600 mm	4015120600173
MOUNTING FRAME 600 FM WH	70 138 96	Ram för infälld montering i innertak 600 för infällda takarmaturer	4015120113086
MOUNTING FRAME 600/625 SM WH	70 166 95	Ram för utanpåliggande takmontering 600/625 för infällda takarmaturer	4015120113468
Skydd			
DROP PROTECTION	70 166 94	Stållina för att fästa ESYLUX infällda takarmaturer i innertaket.	4015120121616

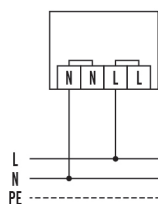
Måttritning



Ljusdelning



Kopplingsschema



Standarddrift

Utförlig produktbeskrivning

- LED-armatur med opal (MILKY) täckram (spridningslins)
- Kan användas som infälld takarmatur för systeminnertak med dolda eller synliga bärskenor för systemmåtten 600 x 600 mm
- Mycket god ljuskvalitet, lämplig för bildskärmsarbetsplatser enligt EN 12464-1
- Livslängd L80/B50 vid 25 °C 40000 h
- Inbyggd lampballast (on/off), installation utan ytterligare tillbehör
- Lysdiodseffekt 33W
- Färgtemperatur ca 3 000 K (varmvit)